МЕДИЦИНСКИ ФАКУЛТЕТ,
ИНСТИТУТИ, ИНСТИТУТ ЗА
ПАТОЛОГИЈА
ул.50-та дивизија бр.6 , 1000 Скопје
Тел : 03/3112-166

Наод: 1016118

3
Установа

Име:	**Димитар**	Пол: М
Презиме:	[redacted]	
Роден:	03/03/1937	
Адреса:	-	
Град:	2000 - Штип	

Установа:	**Клиника за интерни болести НЕФРОЛОГИЈА**
Адреса:	ул. Водњанска бб
Град:	1000 - Скопје
Лекар:	**Д-р - - -**
Број:	-
Примено:	01.07.2009 Одговор.:11/08/2009

Клиничка дијагноза:	1 - BIOPSIJA NA PROSTATA
Вид на испратен материјал:	1 - Angiomed Biopsy
Опис:	CORE, FNAC

Претходен

- - - -

ХИСТОПАТОЛОШКИ-НАОД
(814300 - 771000)
CARCINOMA PROSTATAE

Макроскопски наод:
Доставени се 3 материјали означени како:
1. "Размаски - 5" се 5 готови размаски
2. "Tru-cut - 4" се 2 цилиндри со должини од 12 и 15 мм, кои се делумно разбиени и целосно вкалапени и обработени на повеќе нивои.
3. "Ispirok od igla" е готова размаска.

Микроскопски наод:
1. Микроскопски на размаските се гледа маса од еритроцити, протеински преципитати и бројни групи од бенигни простатични клетки како и ретки групации од клетки со појава на атипија.
2. Микроскопски на исечоците од цилиндрите, на еден крај од еден цилиндер (околу 10% од ткивото) се гледа неопластичен пролиферат со малигни морфолошки карактеристики кој го чинат добро дефинирани, густо пакувани ацинарни структури одвоени со скудна строма. На поголемо зголемување клетките покажуваат просветлување на јадрата со појава на јадренца. Во лумените на неопластичните жлезди се гледа муцинозен базофилен секрет.
3. Испирокот од игла е ацелуларен.
Наодот во доставениот материјал говори за карцином на простатата, Gleason grade III, score 3+3.

Директор
Проф. др. Гордана Петрушевска

Консултант

Патолог
Асс. др. Вања Филиповски

УНИВЕРЗИТЕТСКА КЛИНИКА ЗА НЕФРОЛОГИЈА-СКОПЈЕ

КАБИНЕТ ЗА ЕХОДИЈАГНОСТИКА НА УРИНАРЕН СИСТЕМ

ИМЕ И ПРЕЗИМЕ: [redacted] Димитар БРОЈ: 134483

УПАТНА ДИЈАГНОЗА БПХ ПСА 24,7 фПСА 2,3 ДАТУМ: .01.07. 2009

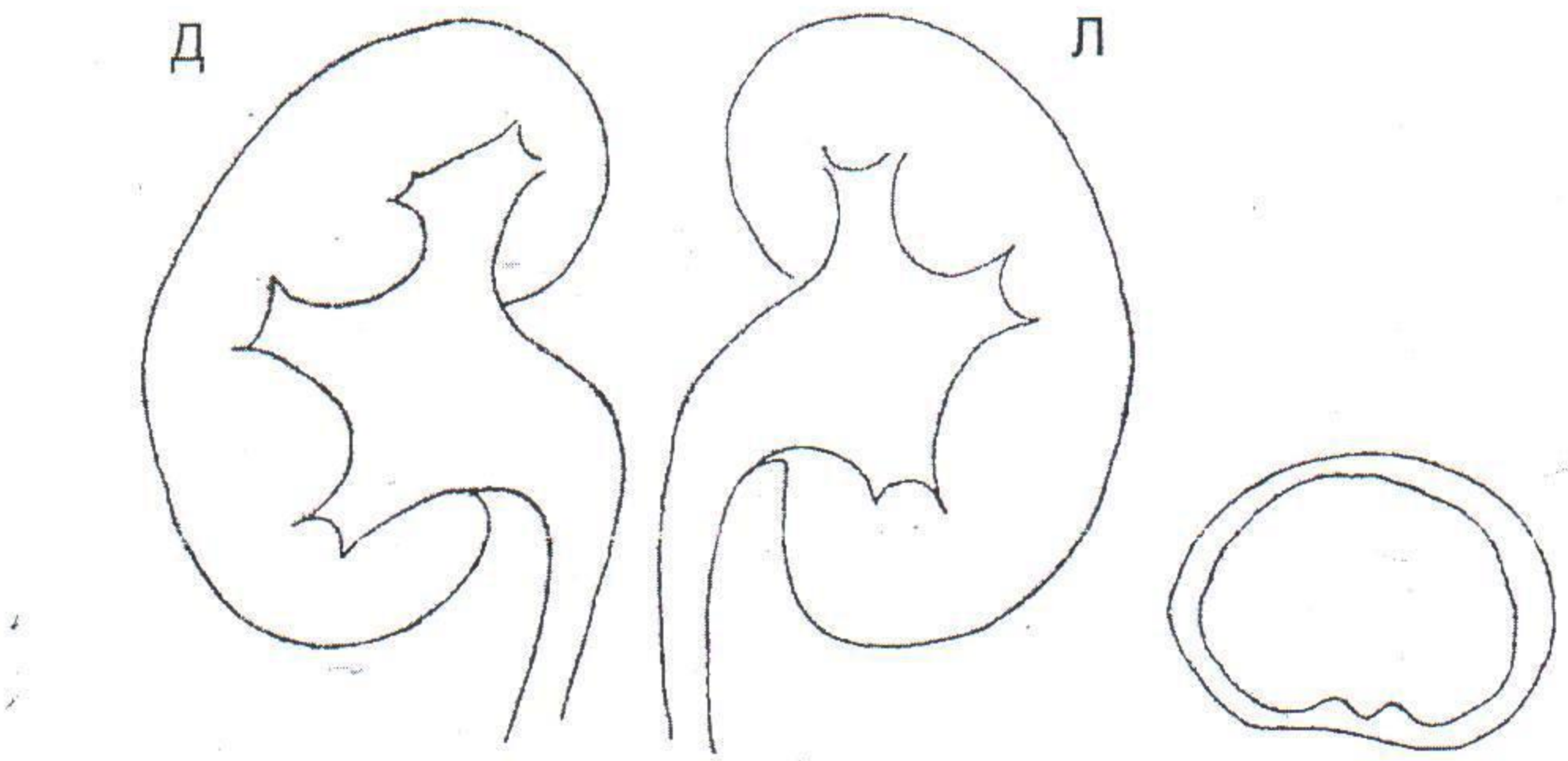

Наод: Обата бубрега се со зрнеста структура. Очувана големина. Знаци за застој И калкулоза -нема. Простата со тежина 36,7гр. Направена секстант И трукат биопсија вкупно од 10 точки Интервенцијата мина без компликации. За дома тбл.Цитерал а 500мг 2х1/ 10 дена, тбл.Алметекс 3х1/ 4 дена, тбл. вит.Ц а 500мг 3х1/ 10 дена, увин чај.

Прегледал,
Прим Д-р Љ. Стојковски

Прим. д-р Љ.Стојковски
Интерност-нефролог, м-р.sci.

ЈЗУ ОПШТА БОЛНИЦА - ШТИП

Спец. амб. [illegible]

Број на дневник _____

Дата [illegible] 2009 год.

За чија с-ка се лекува осигуреникот

ООЗО гр. Штип

Рег. број _____ Бр. шифра _____

Број на здрав. книшка [illegible]

Број на матичен упат 380-16453400

УПАТНИЦА ЗА СПЕЦИЈАЛИСТИЧКИ ПРЕГЛЕД

Име и презиме	[redacted]
Занимање	
Место на живеење и каде работи	Штип
Важни клинички лабораториски и други податоци за болеста	[illegible]
Што се бара од специјалистот (клинич. прашање)	
Клиничка дијагноза	[illegible]
Каков специјалистички преглед треба да се изврши	[illegible]

Потпис на лекарот специјалист _____

Д-р Венцо Шопов
спец. по урологија

Снимка	ФОРМАТ	ЗАБЕЛЕШКА
I		
II		
III		
IV		
V		

Потпис на техничар, _____

СЛУЖБА ЗА ЕХО 1551 БОЛЕСТИ

бр. 14:05 2009 година

РЕЗУЛТАТ од извршениот специјалистички преглед:

на [redacted] Ѓорѓиевр 7 год

ehotomografija na abdomen

Hepar , lien , pankreas i obata bubrega ehotomografski uredni.

Žolčno kese kontrahirano.

M meur nedovolno ispolnet

prostata so homogen parenhim so celosna kapsula i volumen okolu 37 cm^3.

Dr. [illegible] Dzidrova

Лекар специјалист, _____

Чувај го овој резултат!

Пази и не ги прекршувај снимките!

При повторен специјалистички преглед, потребно е да се донесе овој резултат заедно

Ив: 2264

100

ЈЗУ КЛИНИЧКА БОЛНИЦА – БИТОЛА "Д-р Трифун Пановски"
www.kbb.org.mk; Тел. централа: 047/251-211; телефакс: 047/253-435
ОДДЕЛЕНИЕ ЗА НУКЛЕАРНА МЕДИЦИНА
Телефон: 047/251-211 локал 367

Пациент: [redacted] ДИМИТАР

Упатна дијагноза:

Орган: СКЕЛЕТ Изотоп: Tc-99m MDP Датум: 22.09.2009

На сцинтиграмот на скелетот направен со Tc-99mMDP се гледа уредна дистрибуција на препаратот во сите делови на скелетниот систем.

М и с л е њ е: Сцинтиграски наод уреден.

ПРИМАРИЈУС
ЈОВАН В. ГЕЛГЕЛОСКИ
мед. нуклеарна медицина
67571

ЛЕКАР

ЈЗУ КЛИНИЧКА БОЛНИЦА ПО.-БИТОЛА "Д-р ТРИФУН ПАНОВСКИ"
поштански фах: 221, Тел.централа 047/251-211, телефакс: 047/253-435
Одделение за **НУКЛЕАРНА МЕДИЦИНА**

[redacted] **DIMITAR**

Patient ID: 4009

9/18/2009 2:55:59 PM

Sken na koski so MDP-Tc99m

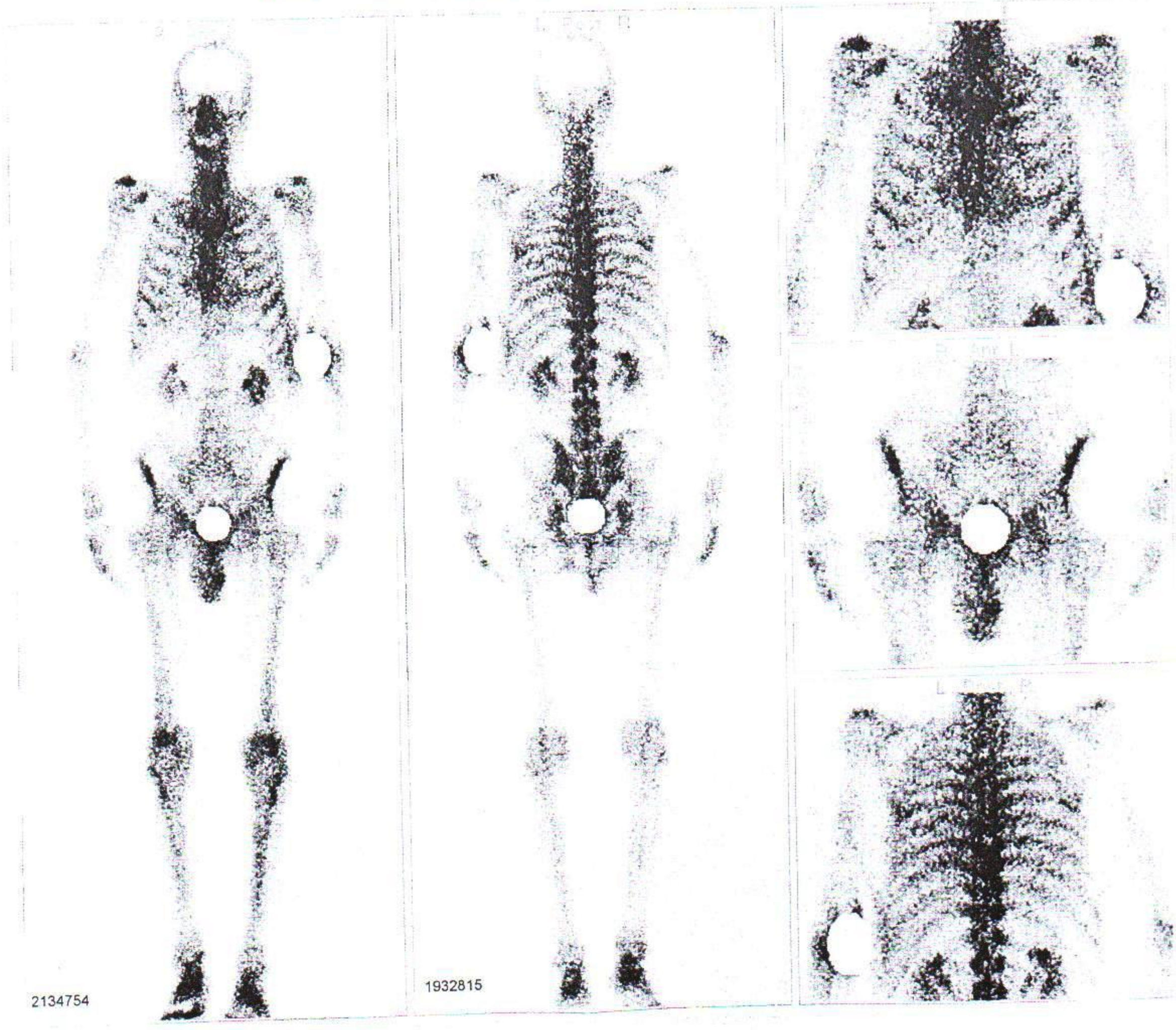

Резултати од биохемиски анализи

ДИЈАГНОСТИКА ФАРМАХЕМ 2

Дијагностичка биохемиска лабораторија

Бул. Јане Сандански 65 тел. 2 40 33 53

lab@farmahem.com.mk

Пациент: [redacted] Димитар Датум: 07.05.2009

ID: 5481

Лаб. број: 5617

Tumor markeri			
PSA	21.5	0.0-4.0 ng/mL	0.00
			0.00

Одговорно лице:

Мислење:

Flow Volume and Volume Time Loops

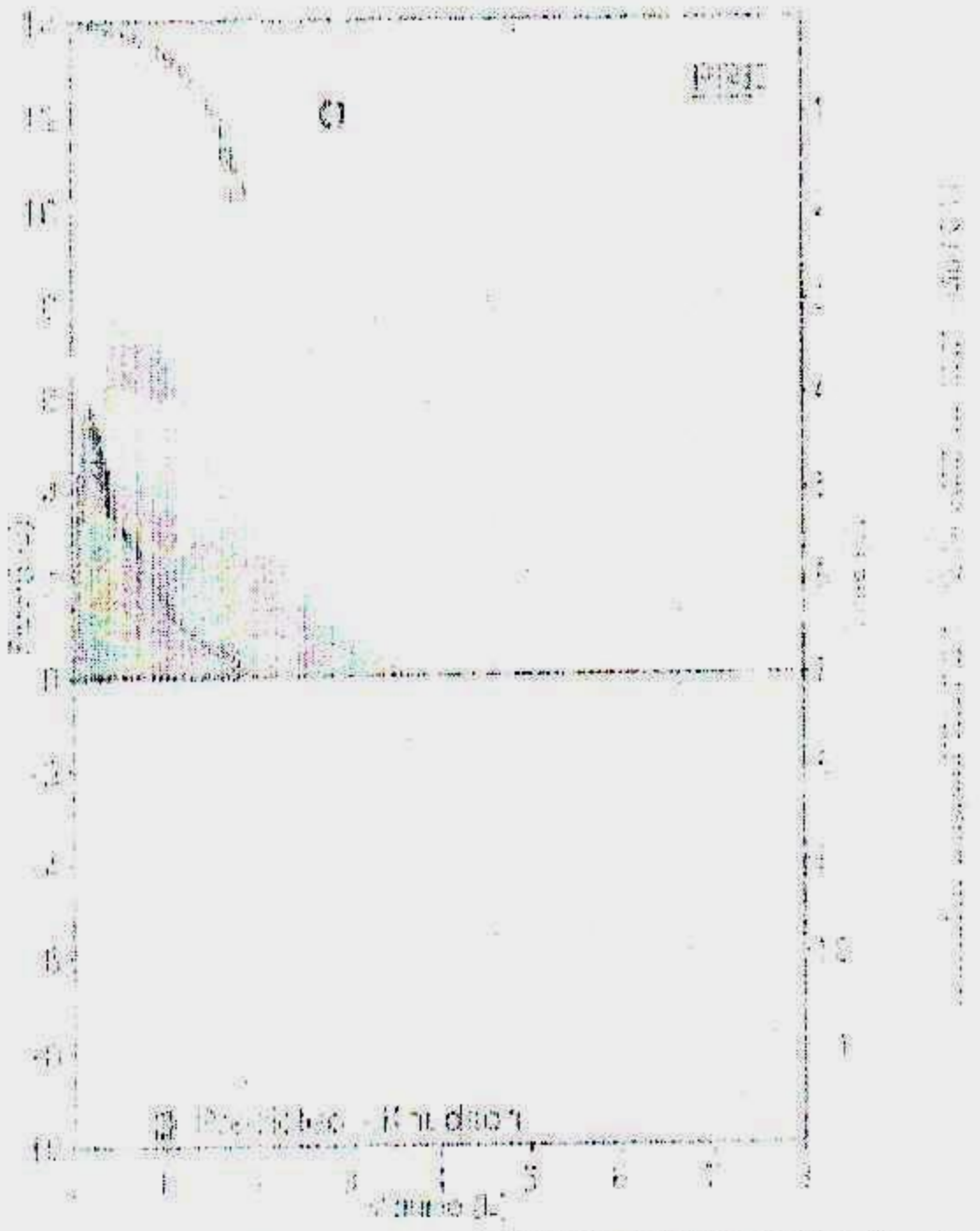

[redacted] DIMITAR
DIMITAR
06.05.1937
Caucasian
Non-smoker

72
Male
173
79

	1,91	62
	1,48	62
	82.7	106
	5,18	38
	1,45	80
	3,27	45
	1,03	45
	0,1	60
	0.0	0
	1.7	

Ру

ЈЗУ ОПШТА БОЛНИЦА - ШТИП
БИОХЕМИСКА ЛАБОРАТОРИЈА

ИМЕ И ПРЕЗИМЕ	[redacted] Дончиер	МАТ. БРОЈ	
ДАТУМ	20. 6 2008	ПОСЛЕД. МЕНСТ.	
		ВОЗРАСТ	1937

ХОРМОНСКИ СТАТУС

СЕРУМ			
Број	Анализа	Резултат	Реф. вредност
1	AFP IU/ml		< 4
2	CEA ng/ml		< 3,5
3	CA 15 - 3 IU/ml		< 30
4	CA 19 - 9 IU/ml		< 37
5	CA 125 - II IU/ml		< 35
6	TβHCG IU/ml		< 6,1
7	FβHCG ng/ml		< 0,04

ТУМОРСКИ МАРКЕРИ ЗА ПРОСТАТА

СЕРУМ				
Број	Анализа	Резултат	Старост	Реф. вредност
1	TPSA ng/ml	22,2	< 39	0,73 - 1,08
			40 - 49	0,89 - 1,39
			50 - 59	1,41 - 2,93
			60 - 69	1,61 - 3,21
			> 70	1,83 - 3,72
2	FPSA ng/ml	1,5		10 % од TPSA
3	PAP U/l	6,4		до 2,6

ПЛАТЕНО

СЕРОЛОШКИ МАРКЕРИ

СЕРУМ			
Број	Анализа	Резултат	Реф. вредност
1	Toxoplasmosa IgM		негативен
2	Toxoplasmosa IgG		негативен
3	CMV IgM		негативен
4	CMV IgG		негативен
5	Chlamydia		негативен

МАРКЕРИ ЗА ХЕПАТИТ

СЕРУМ			
Број	Анализа	Резултат	Реф. вредност
1	HBsAG		негативен
2	HBcIgM		негативен
3	HBcIgG (total)		негативен
4	HAV IgM		негативен
5	HCV		негативен
6	anti HBs (total)		негативен

Д-р Венцо Шопов
спец. по урологија

31

ЈЗУ ОПШТА БОЛНИЦА - ШТИП
БИОХЕМИСКА ЛАБОРАТОРИЈА

ИМЕ И ПРЕЗИМЕ		МАТ. БРОЈ	

ДАТУМ		ПОСЛЕД. МЕНСТ.		ВОЗРАСТ	

ХОРМОНСКИ СТАТУС

СЕРУМ			
Број	Анализа	Резултат	Реф. вредност
1	FSH mIU/ml		жени: фоли. фаза: 1,98 - 11,6 овулац. врв: 6,3 - 24,0 лутер. фаза: 1,5 - 7,0 постменоп: 17 - 95 мажи: 1,7 - 12,0
2	LH mIU/ml		жени: фоли. фаза: 1,5 - 8,0 овулац. врв: 9,6 - 80,0 лутер. фаза: 0,2 - 6,5 постменоп: 8 - 33 мажи: 1,1 - 7,0
3	LH / FSH		> 1
4	PROLAKTIN ng/ml		жени: фертилни: 1,3 - 25,0 посменоп: 0,7 - 19,0 мажи: 1,5 - 19,0
5	ASTRADIOL II pg/ml		жени: фоли. фаза: 18 - 147 овулац. врв: 93 - 573 лутер. фаза: 43 - 214 постменоп: < 58 мажи: < 62
6	PROGESTERON ng/ml		жени: фоли. фаза: 0,1 - 0,54 овулац. врв: 0,12 - 6,22 лутер. фаза: 1,5 - 20,0 постменоп: < 0,41 мажи: 0,11 - 0,56
7	TESTOSTERON ng/ml		жени: 0,1 - 0,9 мажи: 3,0 - 10,6
8	CORTISOL ng/ml		серум: наутро: 60 - 285 попладне: 40 - 150 24 ч, урина: 20 - 110 µg / 24 ч
9	HCG mIU/ml		жени: менст. циклус < 5 постменоп. < 10 брем. жени: по шема мажи: < 3
10	βHCG mIU/ml		жени: 0 - 7

ТИРОИДЕН СТАТУС

СЕРУМ			
Број	Анализа	Резултат	Реф. вредност
1	T3 nmol/l		0,9 - 2,5
2	T4 nmol/l		60 - 120
3	FT3 pmol/l		4,0 - 8,3
4	FT4 pmol/l		9 - 20
5	TSH µ /U/ ml		0,25 - 5,0

Забелешка:

Извршил анализа ***Одговорен***

ЈЗУ ОПШТА БОЛНИЦА - ШТИП
БИОХЕМИСКА ЛАБОРАТОРИЈА

ИМЕ И ПРЕЗИМЕ	[redacted]	МАТ. БРОЈ	

ДАТУМ		ПОСЛЕД. МЕНСТ.		ВОЗРАСТ	

ХОРМОНСКИ СТАТУС

СЕРУМ			
Број	Анализа	Резултат	Реф. вредност
1	AFP IU/ml		< 4
2	CEA ng/ml		< 3,5
3	CA 15 - 3 IU/ml		< 30
4	CA 19 - 9 IU/ml		< 37
5	CA 125 - II IU/ml		< 35
6	TβHCG IU/ml		< 6,1
7	FβHCG ng/ml		< 0,04

ТУМОРСКИ МАРКЕРИ ЗА ПРОСТАТА

СЕРУМ				
Број	Анализа	Резултат	Старост	Реф. вредност
1	TPSA ng/ml	24,2	< 39	0,73 - 1,08
			40 - 49	0,89 - 1,39
			50 - 59	1,41 - 2,93
			60 - 69	1,61 - 3,21
			> 70	1,83 - 3,72
2	FPSA ng/ml	2,3		10 % од TPSA
3	PAP U/l			до 2,6

СЕРОЛОШКИ МАРКЕРИ

СЕРУМ			
Број	Анализа	Резултат	Реф. вредност
1	Toxoplasmosa IgM		негативен
2	Toxoplasmosa IgG		негативен
3	CMV IgM		негативен
4	CMV IgG		негативен
5	Chlamydia		негативен

МАРКЕРИ ЗА ХЕПАТИТ

СЕРУМ			
Број	Анализа	Резултат	Реф. вредност
1	HBsAG		негативен
2	HBcIgM		негативен
3	HBcIgG (total)		негативен
4	HAV IgM		негативен
5	HCV		негативен
6	anti HBs (total)		негативен

ЈЗУ ОПШТА БОЛНИЦА - ШТИП
БИОХЕМИСКА ЛАБОРАТОРИЈА

ИМЕ И ПРЕЗИМЕ	[redacted] Доктор	МАТ. БРОЈ	
ДАТУМ		ПОСЛЕД. МЕНСТ.	ВОЗРАСТ

ХОРМОНСКИ СТАТУС

СЕРУМ			
Број	Анализа	Резултат	Реф. вредност
1	AFP IU/ml		< 4
2	CEA ng/ml		< 3,5
3	CA 15 - 3 IU/ml		< 30
4	CA 19 - 9 IU/ml		< 37
5	CA 125 - II IU/ml		< 35
6	TβHCG IU/ml		< 6,1
7	FβHCG ng/ml		< 0,04

ТУМОРСКИ МАРКЕРИ ЗА ПРОСТАТА

ОНЕШИЧЕН

СЕРУМ				
Број	Анализа	Резултат	Старост	Реф. вредност
1	TPSA ng/ml	24	< 39	0,73 - 1,08
			40 - 49	0,89 - 1,39
			50 - 59	1,41 - 2,93
			60 - 69	1,61 - 3,21
			> 70	1,83 - 3,72
2	FPSA ng/ml			10 % од TPSA
3	PAP U/l			до 2,6

СЕРОЛОШКИ МАРКЕРИ

СЕРУМ			
Број	Анализа	Резултат	Реф. вредност
1	Toxoplasmosa IgM		негативен
2	Toxoplasmosa IgG		негативен
3	CMV IgM		негативен
4	CMV IgG		негативен
5	Chlamydia		негативен

МАРКЕРИ ЗА ХЕПАТИТ

СЕРУМ			
Број	Анализа	Резултат	Реф. вредност
1	HBsAG		негативен
2	HBcIgM		негативен
3	HBcIgG (total)		негативен
4	HAV IgM		негативен
5	HCV		негативен
6	anti HBs (total)		негативен

10

ЈЗУ ОПШТА БОЛНИЦА - ШТИП
БИОХЕМИСКА ЛАБОРАТОРИЈА

ИМЕ И ПРЕЗИМЕ		МАТ. БРОЈ	

ДАТУМ		ПОСЛЕД. МЕНСТ.		ВОЗРАСТ	

ХОРМОНСКИ СТАТУС

СЕРУМ			
Број	Анализа	Резултат	Реф. вредност
1	FSH mIU/ml		жени: фоли. фаза: 1,98 - 11,6 овулац. врв: 6,3 - 24,0 лутер. фаза: 1,5 - 7,0 постменоп: 17 - 95 мажи: 1,7 - 12,0
2	LH mIU/ml		жени: фоли. фаза: 1,5 - 8,0 овулац. врв: 9,6 - 80,0 лутер. фаза: 0,2 - 6,5 постменоп: 8 - 33 мажи: 1,1 - 7,0
3	LH / FSH		> 1
4	PROLAKTIN ng/ml		жени: фертилни: 1,3 - 25,0 посменоп: 0,7 - 19,0 мажи: 1,5 - 19,0
5	ASTRADIOL II pg/ml		жени: фоли. фаза: 18 - 147 овулац. врв: 93 - 573 лутер. фаза: 43 - 214 постменоп: < 58 мажи: < 62
6	PROGESTERON ng/ml		жени: фоли. фаза: 0,1 - 0,54 овулац. врв: 0,12 - 6,22 лутер. фаза: 1,5 - 20,0 постменоп: < 0,41 мажи: 0,11 - 0,56
7	TESTOSTERON ng/ml		жени: 0,1 - 0,9 мажи: 3,0 - 10,6
8	CORTISOL ng/ml		серум: наутро: 60 - 285 попладне: 40 - 150 24 ч, урина: 20 - 110 µg / 24 ч
9	HCG mIU/ml		жени: менст. циклус < 5 постменоп. < 10 брем. жени: по шема мажи: < 3
10	βHCG mIU/ml		жени: 0 - 7

ТИРОИДЕН СТАТУС

СЕРУМ			
Број	Анализа	Резултат	Реф. вредност
1	T3 nmol/l		0,9 - 2,5
2	T4 nmol/l		60 - 120
3	FT3 pmol/l		4,0 - 8,3
4	FT4 pmol/l		9 - 20
5	TSH µ /U/ ml		0,25 - 5,0

Забелешка:

Извршил анализа ***Одговорен***

UNIVERZITETSKA KLINIKA ZA RADIOTERAPIJA I ONKOLOGIJA SKOPJE

PREZIME I IME: [redacted] DIMITAR

ID: 46 SOBA

Sampl Fluid: SERUM ROUTINE

ZABELESKA

TEST		REZULTAT		NORMALEN OPSEG
UREA	HI	8.4	mmol/L	2.5 - 7.1
CREATININE		102.	umol/L	62. - 133.
CALCIUM		2.29	mmol/L	2.10 - 2.55
LDH		554.	U/L	313. - 618.
ALKP		71.	U/L	38. - 126.

DATUM NA ANALIZA Nov 10 09 12:03:16

S/P: A04 SID: 46 S/N: 14131 10/11/09 12:01

PID:
NAME: [redacted], DIMITAR
PSA_Total 0.25 ng/mL
RANGE: 0.00 - 4.00 DILUTION: REFLEX_OFF
RATE: 19.50
FLAGS:

COMMENTS: DR.ANASTASOVA

No. 46
Date 2009/11/10
Time 10:48
Mode WB

WBC	7.9×10⁹/L	
RBC	3.55×10¹²/L	
HGB	117g/L	-
HCT	0.330L/L	-
MCV	93.0fL	
MCH	33.0Pg	+
MCHC	355g/L	+
PLT	261×10⁹/L	

WBC



LYM%	0.294	
MXD%	0.092	
NEUT%	0.614	
LYM#	2.3×10⁹/L	
MXD#	0.7×10⁹/L	
NEUT#	4.9×10⁹/L	

RBC

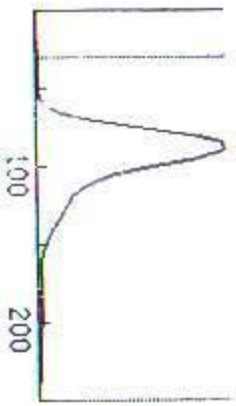

RDW_SD	39.0fL
RDW_CV	0.118

PLT

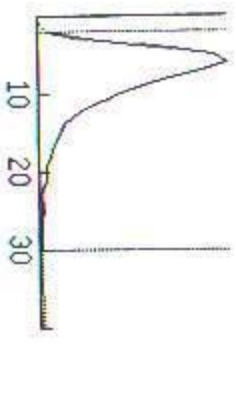

PDW	10.2fL
MPV	8.3fL
P_LCR	0.148

UNIVERZITETSKA KLINIKA ZA RADIOTERAPIJA I ONKOLOGIJA SKOPJE

PREZIME I IME: [redacted] DIMITAR

ID: 26 SOBA

Sampl Fluid: SERUM ROUTINE

ZABELESKA

TEST		REZULTAT		NORMALEN OPSEG
GLUCOSE	HI	6.2	mmol/L	3.6 - 6.1
NATRIUM		141.	mmol/L	135. - 150.
KALIUM	HI	5.4	mmol/L	3.6 - 5.0
CALCIUM		2.45	mmol/L	2.10 - 2.55
TOTAL PROTEIN		76.	g/L	63. - 83.
AST		29.	U/L	15. - 46.
FE		15.6	umol/L	6.6 - 32.4

SE 28

DATUM NA ANALIZA Sep 14 10 10:34:58

No. 26 [redacted]
Date 2010/09/14
Time 08:43
Mode WB Dimitar

WBC		6.4×10⁹/L
RBC		3.51×10¹²/L
HGB	-	114g/L
HCT		-0.324L/L
MCV		92.3fL
MCH		32.5pg
MCHC	+	352g/L
PLT		214×10⁹/L

WBC

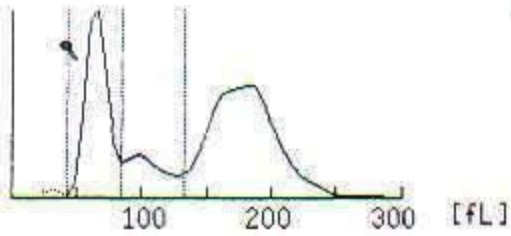

LYM%	0.314
MXD%	0.124
NEUT%	0.562
LYM#	2.0×10⁹/L
MXD#	0.8×10⁹/L
NEUT#	3.6×10⁹/L

RBC

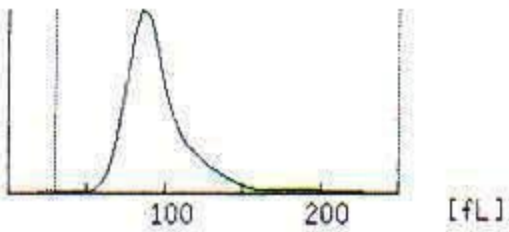

RDW_SD	43.8fL
RDW_CV	0.126

PLT

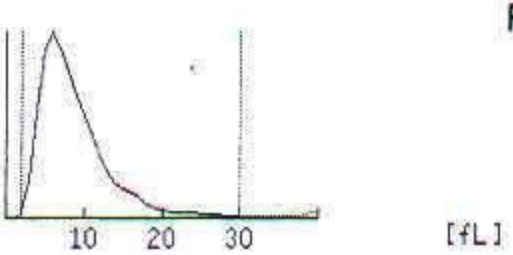

PDW	11.0fL
MPV	8.8fL
P_LCR	0.182

S/N: 14131 14/09/10 11:50

DILUTION: REFLEX_OFF

S/P: C06 SID: 26

PID:
NAME: [redacted], DIMITAR
PSA_Total 0.21 ng/mL
RANGE: 0.00 - 4.00
RATE: 17.57
FLAGS:

COMMENTS: DR.ACEVA

S/P: E03 SID: 27 S/N: 14131 14/12/10 11:56

PID:
NAME: [redacted], DIMITAR
PSA_Total 0.35 ng/mL
RANGE: 0.00 - 4.00 DILUTION: REFLEX_UPF
RATE: 28.00
FLAGS:

COMMENTS: DR.ACEVA

[redacted]

No. 27
Date 2010/12/14
Time 09:30
Mode WB

WBC	5.7×10⁹/L
RBC	3.49×10¹²/L
HGB	116g/L
HCT	0.328L/L
MCV	94.0fL
MCH	33.2pg
MCHC	354g/L
PLT	247×10⁹/L

WBC



LYM%	0.411
MXD%	0.092
NEUT%	0.497
LYM#	2.3×10⁹/L
MXD#	0.5×10⁹/L
NEUT#	2.9×10⁹/L

RBC



RDW_SD	42.8fL
RDW_CV	0.121

PLT

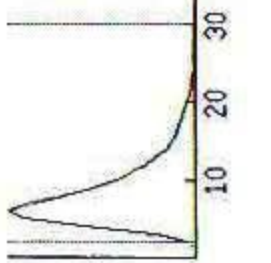

PDW	10.6fL
MPV	8.4fL
P_LCR	0.164

S/P: E03 SID: 27 S/N: 14131 14/12/10 11:56

PID:
NAME: [redacted], DIMITAR
PSA_Total 0.35 ng/mL
RANGE: 0.00 - 4.00
RATE: 20.00
FLAGS:

COMMENTS: DR.ACLAN

DILUTION: REFLEX_OFF

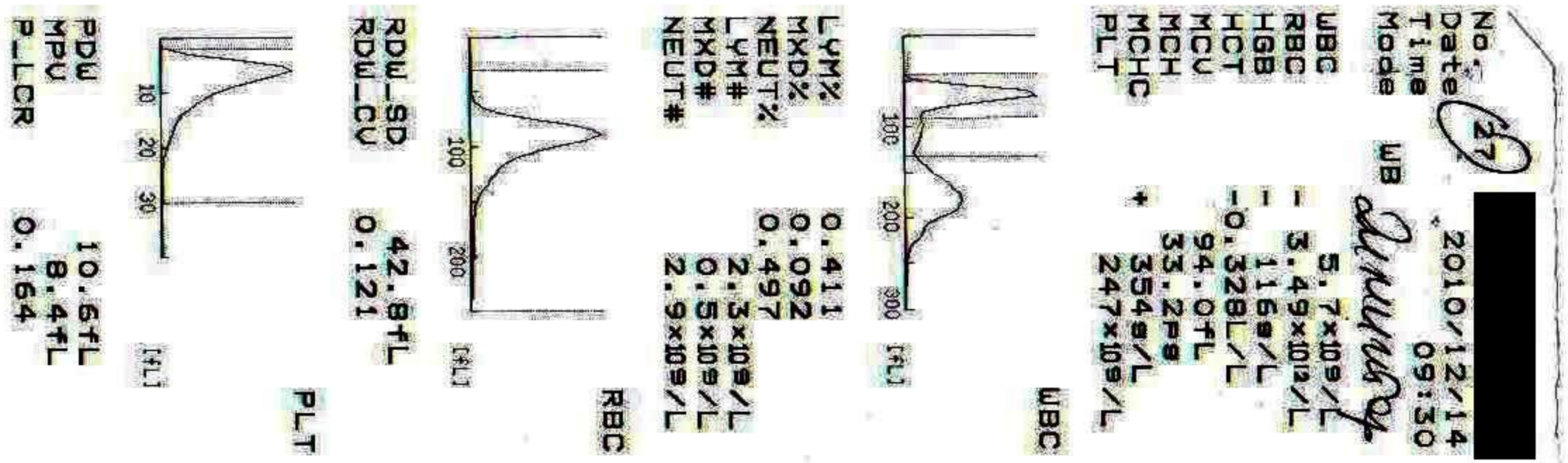

Test Information

Name/ID: R-7
Date: 04.01.2011

Assay	Concentration	Interpretation	Reference
Cholesterol Sentinel	3.2 mmol/L	LOW	3.3 - 6.5
Creatinine Kin Sentinel	70 µmol/L		44 - 100
Glucose Sentinel	6.0 mmol/L		3.5 - 6.5
Triglycerides Sentinel	1.3 mmol/L		0.5 - 1.7
Urea UV Sentinel	7.6 mmol/L		1.7 - 8.3

Образец: ЛУ/1

Назив на здравствена установа
Приватна здравствена установа-ординација по медицина на трудот
Д-Р ТРАЈЧЕ СТАНЧЕВ П.О.
Работна единица - Одделение
Бр.

Број на лекарски дневник 200 год.
ШТИП

До
Назив на здравствена установа - лабораторија

Место

ЛАБОРАТОРИСКИ УПАТ
ЗА ПОТРЕБИТЕ НА ПРИМАРНА ЗДРАВСТВЕНА ЗАШТИТА

Се упатува на лабораториско испитување
Презиме татково име и име на осигуреното лице

Сродство Адреса

Број на здравствена легитимација | Шифра на дејност | Регистарски број | Број на картон

Назив на работната организација | Основ на осигурување | ЕМБГ

Потпис на избраниот лекар | Факсимил на избраниот лекар | Шифра на дијагноза

На лабораториско испитување се упатува за :

I. Хематолошки и цитолошки испитувања

Р. бр.	Анализа	Најдени вредности	Референтна вредност
	КРВНА СЛИКА		
1.	Хемоглобин		
2.	Еритроцити		
3.	Леукоцити		
4.	Тромбоцити		
5.	Хематокрит		
6.	Диференцијална крвна слика		
7.	Седиментација на еритроцити за 1 саат	43	

II. Испитување на урина

Р. бр.	Анализа	Најдени вредности	Референтна вредност
1.	**pH**		
2.	Специфична тежина		
3.	Белковини		
4.	Сахар		
5.	Кетони		
6.	Седимент на урина		
7.	Уробилиноген		
8.	Билирубин		

III. Основни биохемиски испитувања

Р. бр.	Анализа	Најдени вредности	Референтна вредност
1.	Гликемија		
2.	Холестерол		
3.	Триглицериди		
4.	Уреа		
5.	Креатинин		

IV. Тест за бременост

Р. бр.	Анализа	Најдени вредности	Референтна вредност
1.	Тест за бременост		

Датум | Потпис на осигуреното лице | Потпис и факсимил на спец. по мед. биохемија / дипл. биохемичар

Приватна здравствена установа-ординација по медицина на трудот Д-Р ТРАЈЧЕ СТАНЧЕВ П.О. ШТИП

* Образецот се пополнува во два примерока

Ime: 7
KOMENTAR:

Pacijent ID:
Uzorak Id: 000000
Tip: STANDARD

Operater ID: Datum: 04/01/2011 11:38:35 Seq# : 00008

	Rezultat	Flags	Unit	Normalne granice
WBC	6.8		10^9/l	4.0 / 12.0
LYM	3.6		10^9/l	1.0 / 5.0
MON	0.7		10^9/l	0.1 / 1.0
GRA	2.5		10^9/l	2.0 / 8.0
LYM%	53.5	h	%	20.0 / 50.0
MON%	9.7		%	2.0 / 10.0
GRA%	36.8	L	%	50.0 / 80.0
RBC	3.59	l	10^12/l	3.80 / 6.20
HGB	114		g/l	110 / 170
HCT	0.333	l	l/l	0.350 / 0.550
MCV	94.3		fl	80.0 / 100.0
MCH	32.0		pg	26.0 / 34.0
MCHC	343		g/l	310 / 355
RDW	10.3		%	10.0 / 16.0
PLT	257		10^9/l	150 / 400
MPV	7.6		fl	7.0 / 11.0
PCT	0.195	l	cl/l	0.200 / 0.500
PDW	19.0		%	10.0 / 18.0



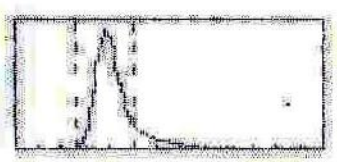



FLAGS:FL2FL3FL4

ПЗУ СПЕЦИЈАЛНА БОЛНИЦА ПО ХИРУРШКИ БОЛЕСТИ
„ФИЛИП ВТОРИ"
Директор академик д-р Жан Митрев
Тел: 02/3091- 500 Факс: 02/3091- 299
E-mail:info@cardiosurgery.com.mk
Ул. Плавденска бб. 1082 Скопје Македонија
www.cardiosurgery.com.mk

МСКТ на абдомен

Пациент број: 49677
Презиме и име: [redacted] Димитар
Датум на раѓање: 03.03.1937, с. Плевна
Години: 72 Пол: М
Датум на преглед: 17.02.2010
Тип на преглед: МСКТ на абдомен

УПАТНА ДИЈАГНОЗА:
Повекесадовна КАБ. АПС, ЦЦС 4. Уредни димензии на лева комора со сочувана глобална контрактилност. ЕФ 60%. Карцином на простата (во ремисија) на хормонотерапија.

КТ НАОД:
Хепарот е со уредна форма, големина и дензитет, без фокални патолошки лезии.
Без знаци за дилатација на интра- или екстрахепатичните жолчни патишта.
Жолчното кесе е уредно исполнето, без знаци за калкулоза.
Панкреас со уредна форма и големина, без фокални патолошки лезии. Без дилатација на Wirzung-овиот канал.
Лиен КТ уреден.
Левиот бубрег со неколку паренхимски цисти без знаци за калкулоза или застој.
Десен бубрег без знаци за калкулоза или застој и без знаци за други фокални патолошки лезии.
Надбубрежните жлезди се КТ уредни.
Органите во малата карлица се КТ уредни (простата мала без знаци за фокални лезии).
Ретроперитонеално пара-аорто-кавално не се забележуваат сигнификантно наголемени лимфоноди.
Без знаци за слободна течност во абдоменот.

Датум:
17.02.2010

Спец. по радиологија

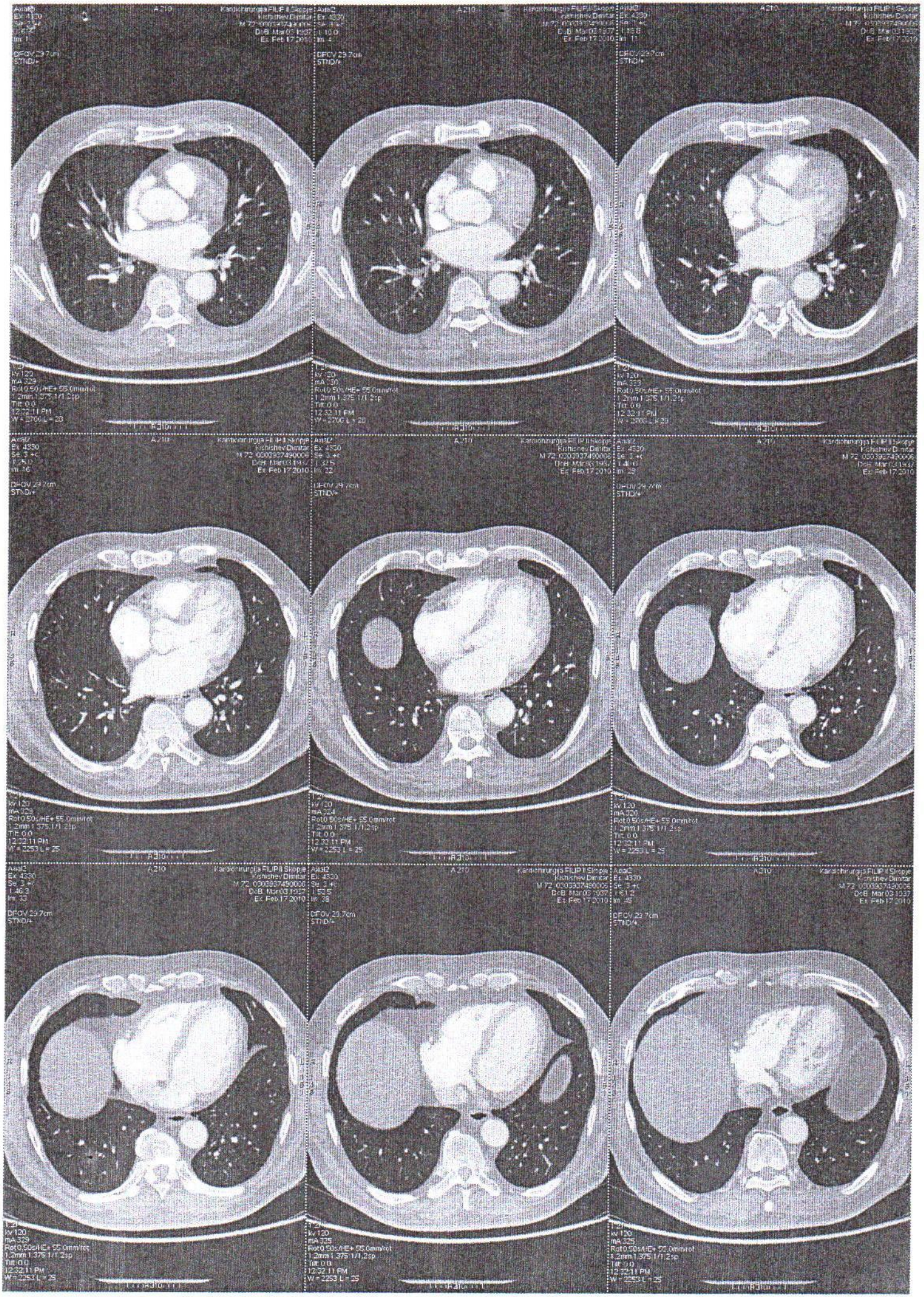

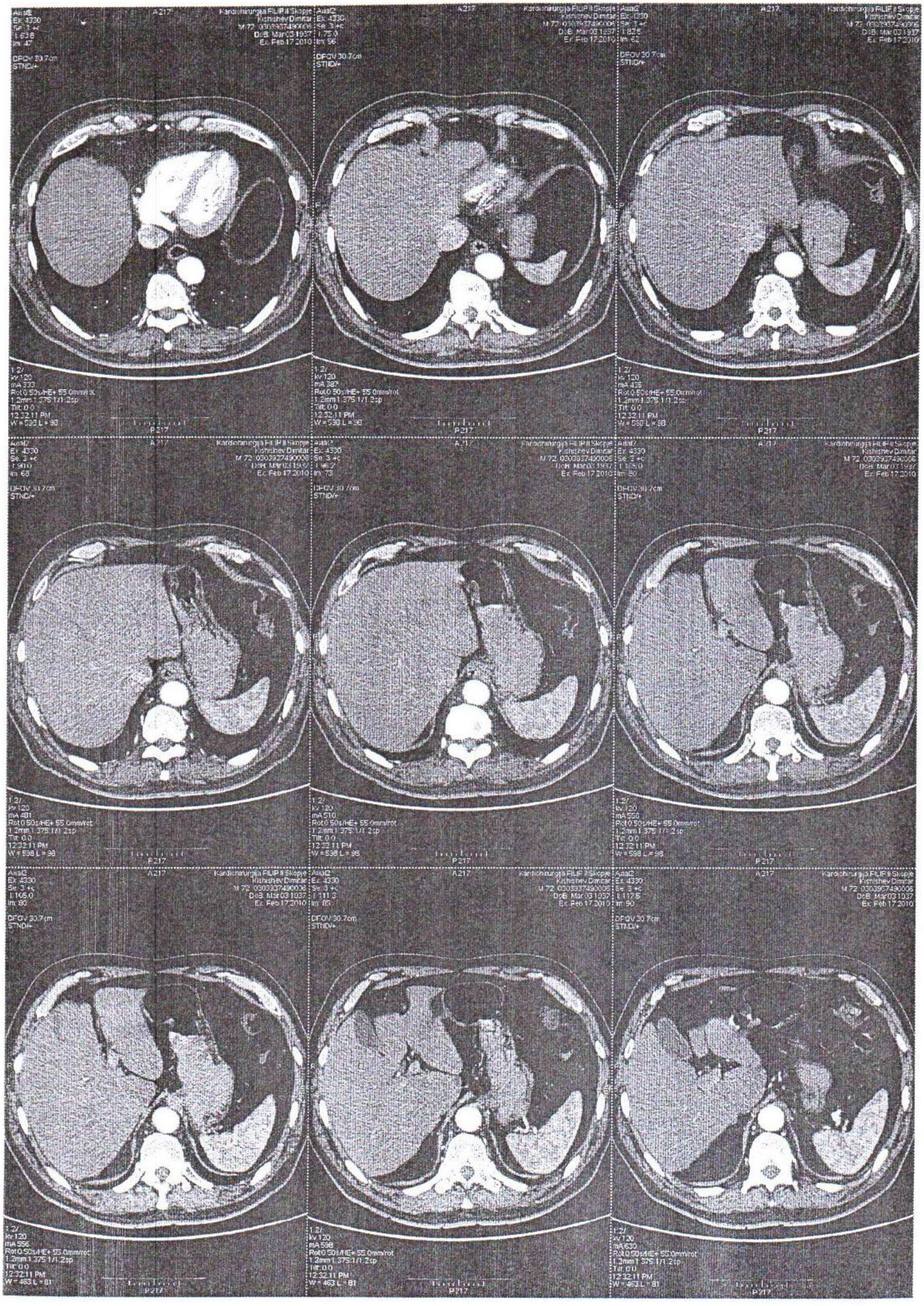

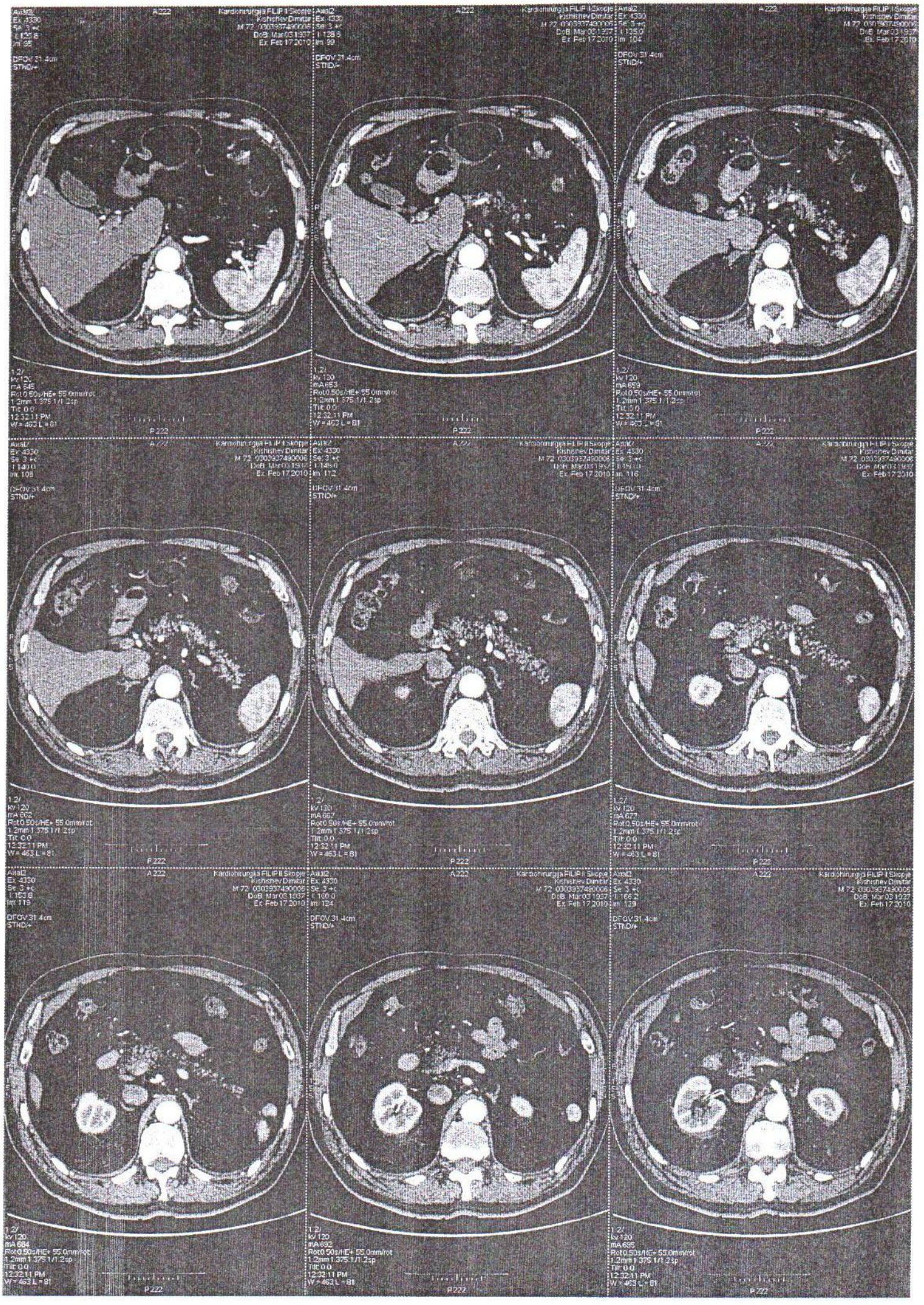
Axial2
Ex: 4330
Se: 3 +c
I: 125.8
Im: 95
DFOV 31.4cm
STND/+
A 222
Kardiohirurgija FILIP II Skopje
Kishishev Dimitar
M 72 0303937490006
DoB: Mar 03 1937
Ex: Feb 17 2010
1.2/
kv 120
mA 645
Rot 0.50s/HE+ 55.0mm/rot
1.2mm 1.375:1/1.2sp
Tilt: 0.0
12:32:11 PM
W = 463 L = 81
P 222
Axial2
Ex: 4330
Se: 3 +c
I: 128.8
Im: 99
DFOV 31.4cm
STND/+
A 222
Kardiohirurgija FILIP II Skopje
Kishishev Dimitar
M 72 0303937490006
DoB: Mar 03 1937
Ex: Feb 17 2010
1.2/
kv 120
mA 653
Rot 0.50s/HE+ 55.0mm/rot
1.2mm 1.375:1/1.2sp
Tilt: 0.0
12:32:11 PM
W = 463 L = 81
P 222
Axial2
Ex: 4330
Se: 3 +c
I: 135.0
Im: 104
DFOV 31.4cm
STND/+
A 222
Kardiohirurgija FILIP II Skopje
Kishishev Dimitar
M 72 0303937490006
DoB: Mar 03 1937
Ex: Feb 17 2010
1.2/
kv 120
mA 659
Rot 0.50s/HE+ 55.0mm/rot
1.2mm 1.375:1/1.2sp
Tilt: 0.0
12:32:11 PM
W = 463 L = 81
P 222
Axial2
Ex: 4330
Se: 3 +c
I: 140.0
Im: 108
DFOV 31.4cm
STND/+
A 222
Kardiohirurgija FILIP II Skopje
Kishishev Dimitar
M 72 0303937490006
DoB: Mar 03 1937
Ex: Feb 17 2010
1.2/
kv 120
mA 662
Rot 0.50s/HE+ 55.0mm/rot
1.2mm 1.375:1/1.2sp
Tilt: 0.0
12:32:11 PM
W = 463 L = 81
P 222
Axial2
Ex: 4330
Se: 3 +c
I: 145.0
Im: 112
DFOV 31.4cm
STND/+
A 222
Kardiohirurgija FILIP II Skopje
Kishishev Dimitar
M 72 0303937490006
DoB: Mar 03 1937
Ex: Feb 17 2010
1.2/
kv 120
mA 667
Rot 0.50s/HE+ 55.0mm/rot
1.2mm 1.375:1/1.2sp
Tilt: 0.0
12:32:11 PM
W = 463 L = 81
P 222
Axial2
Ex: 4330
Se: 3 +c
I: 150.0
Im: 116
DFOV 31.4cm
STND/+
A 222
Kardiohirurgija FILIP II Skopje
Kishishev Dimitar
M 72 0303937490006
DoB: Mar 03 1937
Ex: Feb 17 2010
1.2/
kv 120
mA 677
Rot 0.50s/HE+ 55.0mm/rot
1.2mm 1.375:1/1.2sp
Tilt: 0.0
12:32:11 PM
W = 463 L = 81
P 222
Axial2
Ex: 4330
Se: 3 +c
I: 153.8
Im: 119
DFOV 31.4cm
STND/+
A 222
Kardiohirurgija FILIP II Skopje
Kishishev Dimitar
M 72 0303937490006
DoB: Mar 03 1937
Ex: Feb 17 2010
1.2/
kv 120
mA 684
Rot 0.50s/HE+ 55.0mm/rot
1.2mm 1.375:1/1.2sp
Tilt: 0.0
12:32:11 PM
W = 463 L = 81
P 222
Axial2
Ex: 4330
Se: 3 +c
I: 160.0
Im: 124
DFOV 31.4cm
STND/+
A 222
Kardiohirurgija FILIP II Skopje
Kishishev Dimitar
M 72 0303937490006
DoB: Mar 03 1937
Ex: Feb 17 2010
1.2/
kv 120
mA 692
Rot 0.50s/HE+ 55.0mm/rot
1.2mm 1.375:1/1.2sp
Tilt: 0.0
12:32:11 PM
W = 463 L = 81
P 222
Axial2
Ex: 4330
Se: 3 +c
I: 166.2
Im: 129
DFOV 31.4cm
STND/+
A 222
Kardiohirurgija FILIP II Skopje
Kishishev Dimitar
M 72 0303937490006
DoB: Mar 03 1937
Ex: Feb 17 2010
1.2/
kv 120
mA 695
Rot 0.50s/HE+ 55.0mm/rot
1.2mm 1.375:1/1.2sp
Tilt: 0.0
12:32:11 PM
W = 463 L = 81
P 222

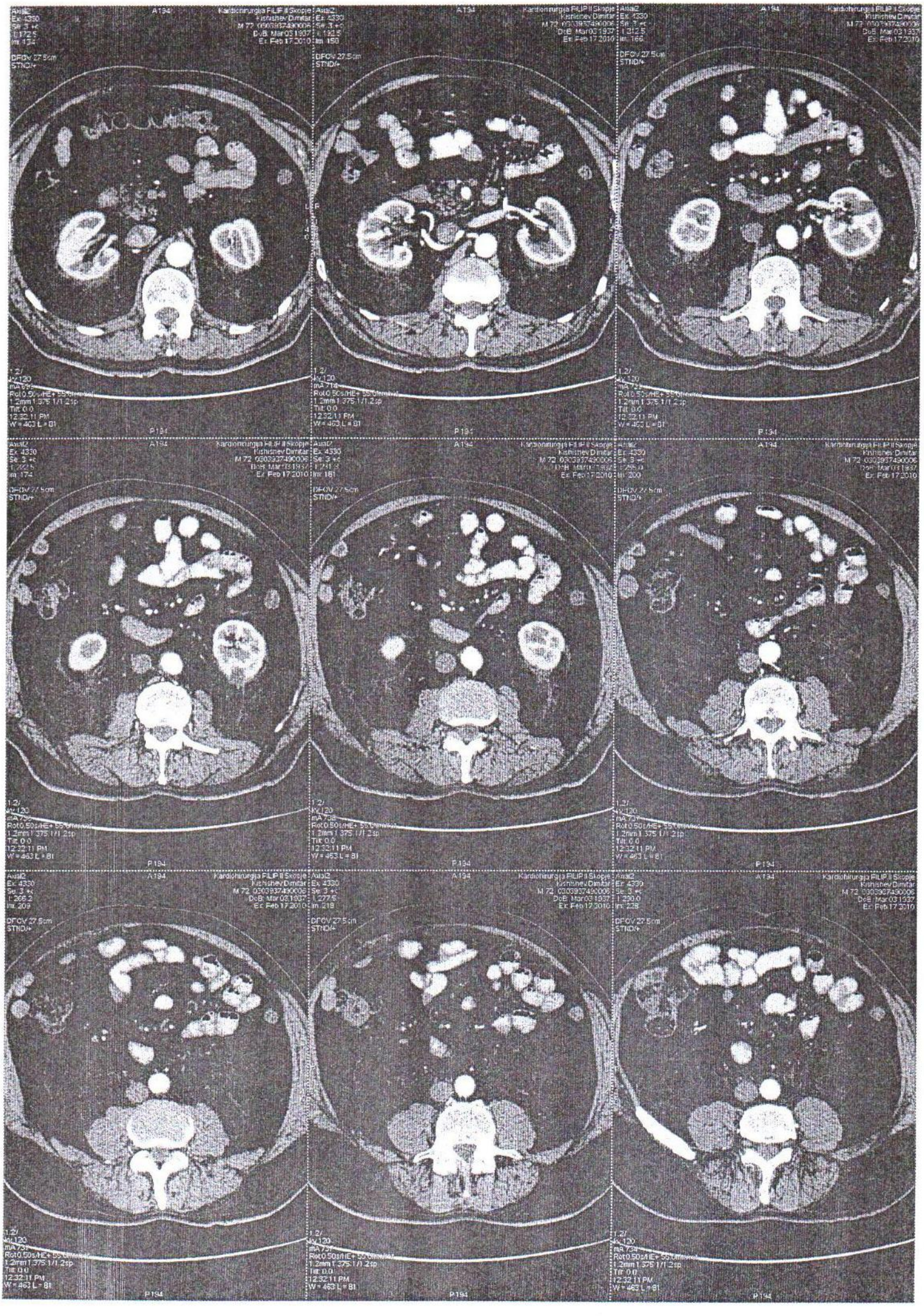

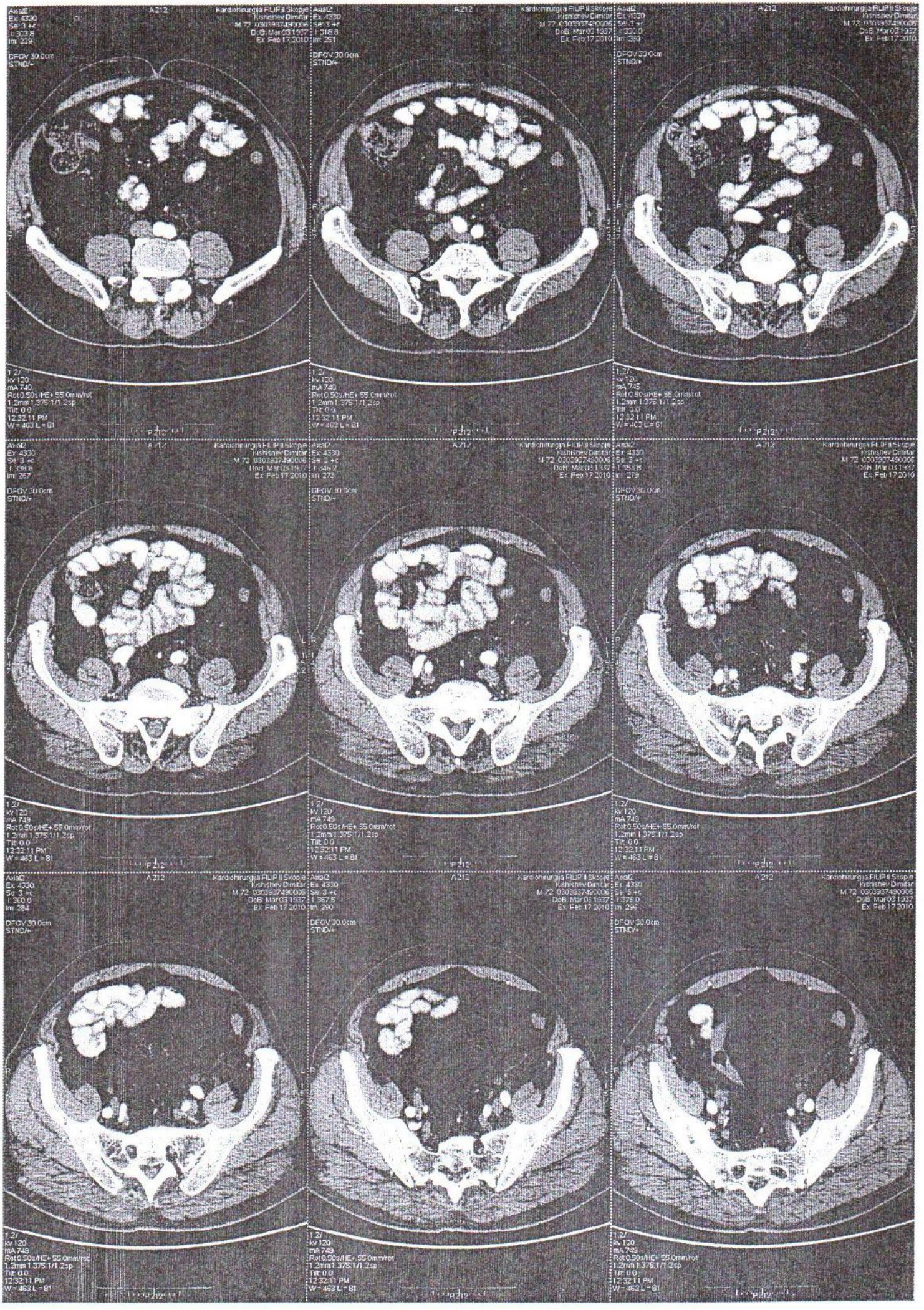
Axial2
A212
Kardiohirurgija FILIP II Skopje
Kishishev Dimitar
M 72 0303937490006
DoB: Mar/03/1937
Ex: Feb/17/2010
DFOV 30.0cm
STND/+
kv 120
mA 740
Rot 0.50s/HE+ 55.0mm/rot
1.2mm 1.375:1/1.2sp
Tilt 0.0
12:32:11 PM
W = 463 L = 81

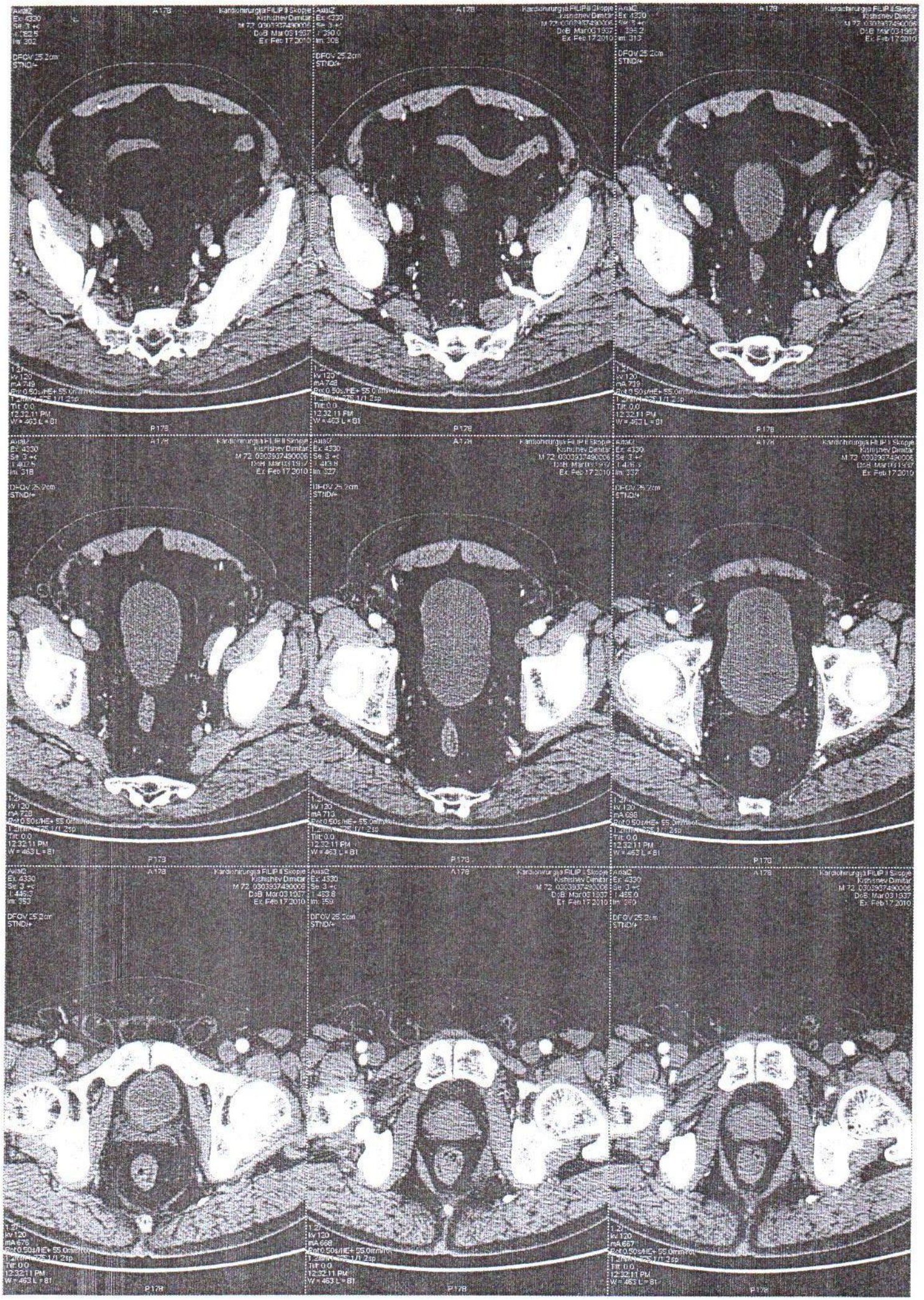

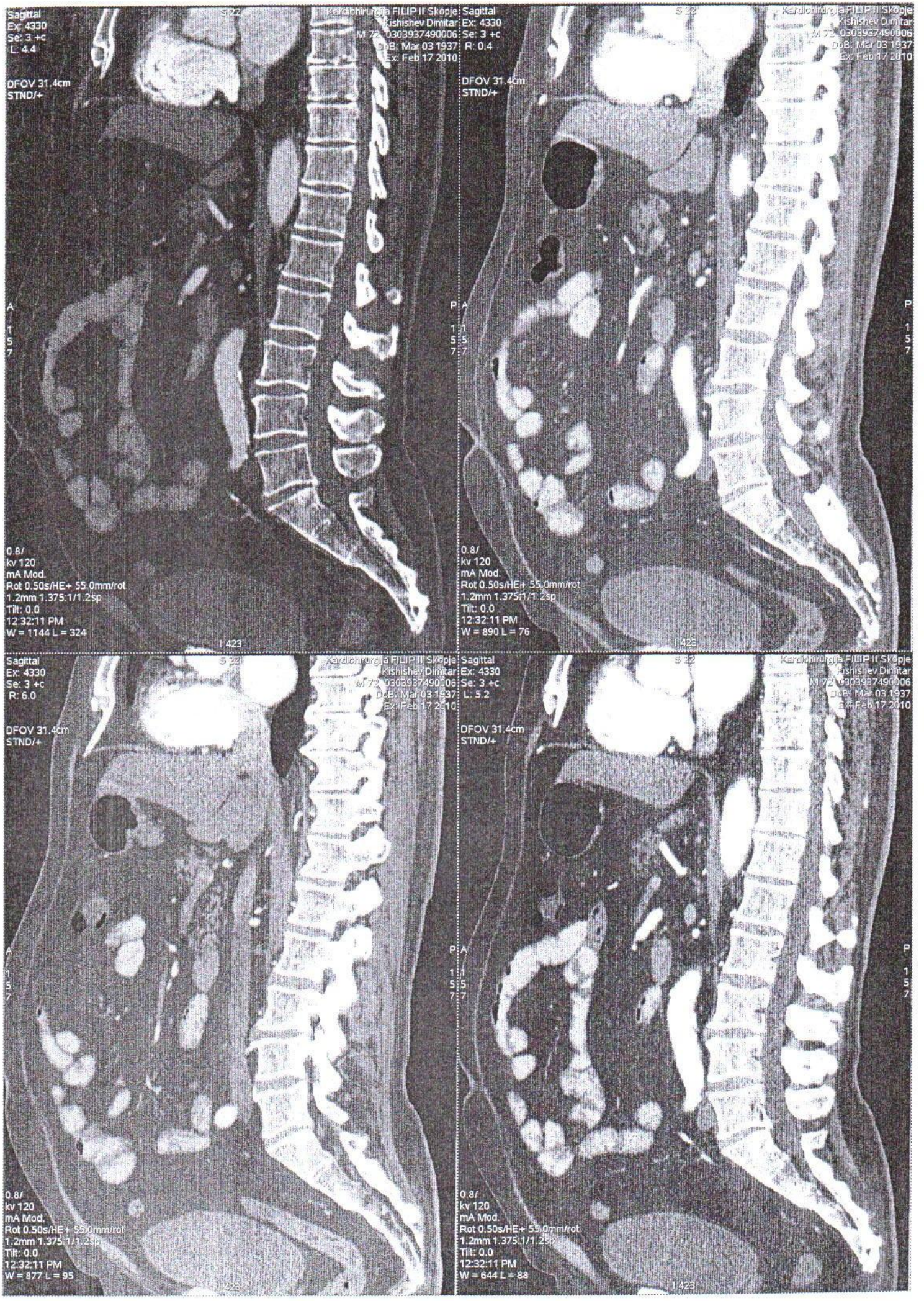
Sagittal
Ex: 4330
Se: 3 +c
L: 4.4
DFOV 31.4cm
STND/+
S 22
Kardiohirurgija FILIP II Skopje
Kishishev Dimitar
M 72 0303937490006
DoB: Mar 03 1937
Ex: Feb 17 2010
A
P
0.8/
kv 120
mA Mod.
Rot 0.50s/HE+ 55.0mm/rot
1.2mm 1.375:1/1.2sp
Tilt: 0.0
12:32:11 PM
W = 1144 L = 324
I 423
Sagittal
Ex: 4330
Se: 3 +c
R: 0.4
W = 890 L = 76
Sagittal
Ex: 4330
Se: 3 +c
R: 6.0
W = 877 L = 95
Sagittal
Ex: 4330
Se: 3 +c
L: 5.2
W = 644 L = 88

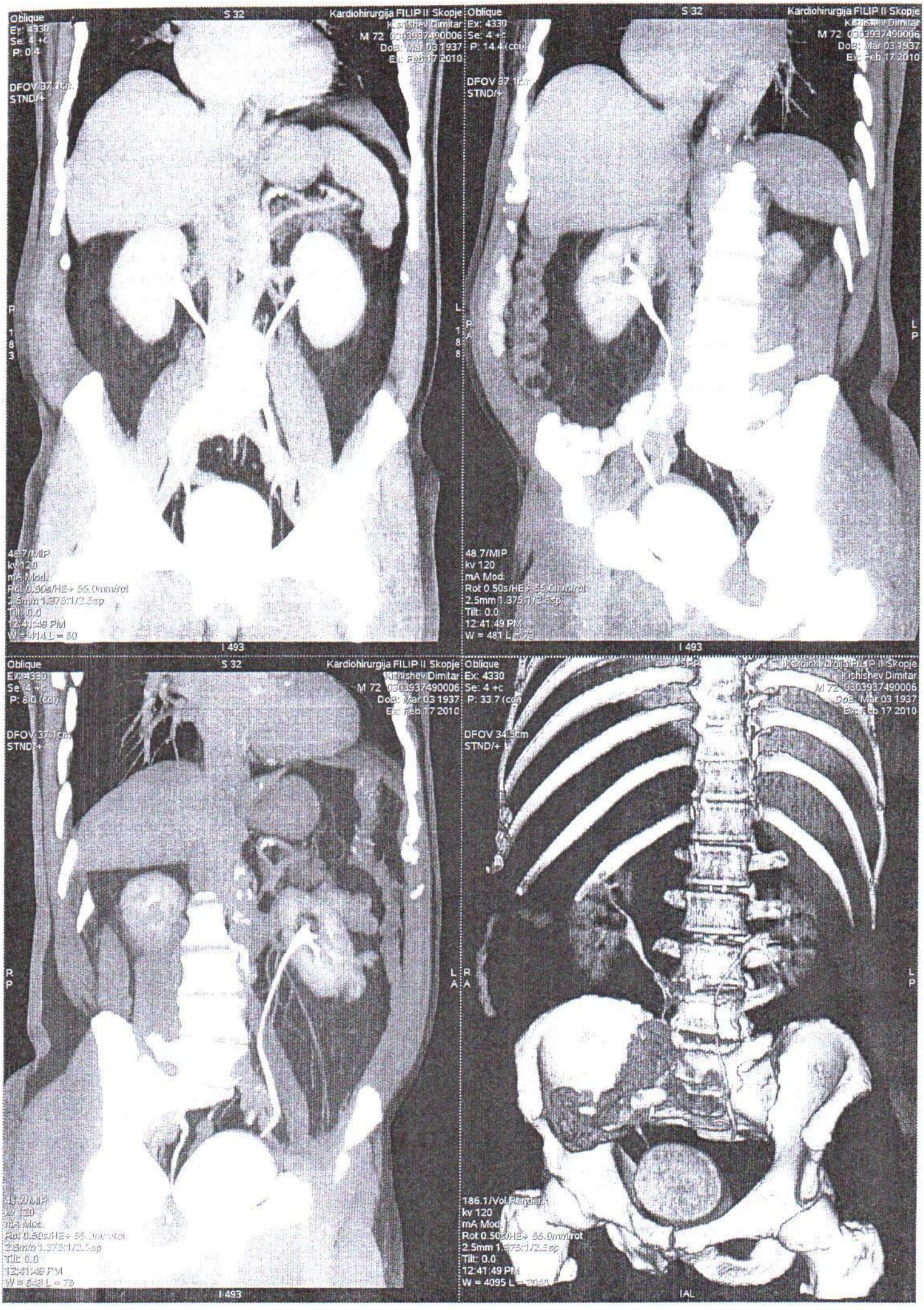
Oblique
Ex: 4330
Se: 4 +c
P: 0.4
DFOV 37.1cm
STND/+
S 32
Kardiohirurgija FILIP II Skopje
Kishishev Dimitar
M 72 0303937490006
DoB: Mar 03 1937
Ex: Feb 17 2010
48.7/MIP
kv 120
mA Mod.
Rot 0.50s/HE+ 55.0mm/rot
2.5mm 1.375:1/2.5sp
Tilt: 0.0
12:41:49 PM
I 493
Oblique
Ex: 4330
Se: 4 +c
P: 14.4 (cdi)
DFOV 37.1cm
STND/+
S 32
Kardiohirurgija FILIP II Skopje
Kishishev Dimitar
M 72 0303937490006
DoB: Mar 03 1937
Ex: Feb 17 2010
48.7/MIP
kv 120
mA Mod.
Rot 0.50s/HE+ 55.0mm/rot
2.5mm 1.375:1/2.5sp
Tilt: 0.0
12:41:49 PM
I 493
Oblique
Ex: 4330
Se: 4 +c
P: 8.0 (cdi)
DFOV 37.1cm
STND/+
S 32
Kardiohirurgija FILIP II Skopje
Kishishev Dimitar
M 72 0303937490006
DoB: Mar 03 1937
Ex: Feb 17 2010
48.7/MIP
kv 120
mA Mod.
I 493
Oblique
Ex: 4330
Se: 4 +c
P: 33.7 (cdi)
DFOV 34.5cm
STND/+
S 32
Kardiohirurgija FILIP II Skopje
Kishishev Dimitar
M 72 0303937490006
DoB: Mar 03 1937
Ex: Feb 17 2010
186.1/Vol Render
kv 120
mA Mod.
Rot 0.50s/HE+ 55.0mm/rot
2.5mm 1.375:1/2.5sp
Tilt: 0.0
12:41:49 PM
IAL

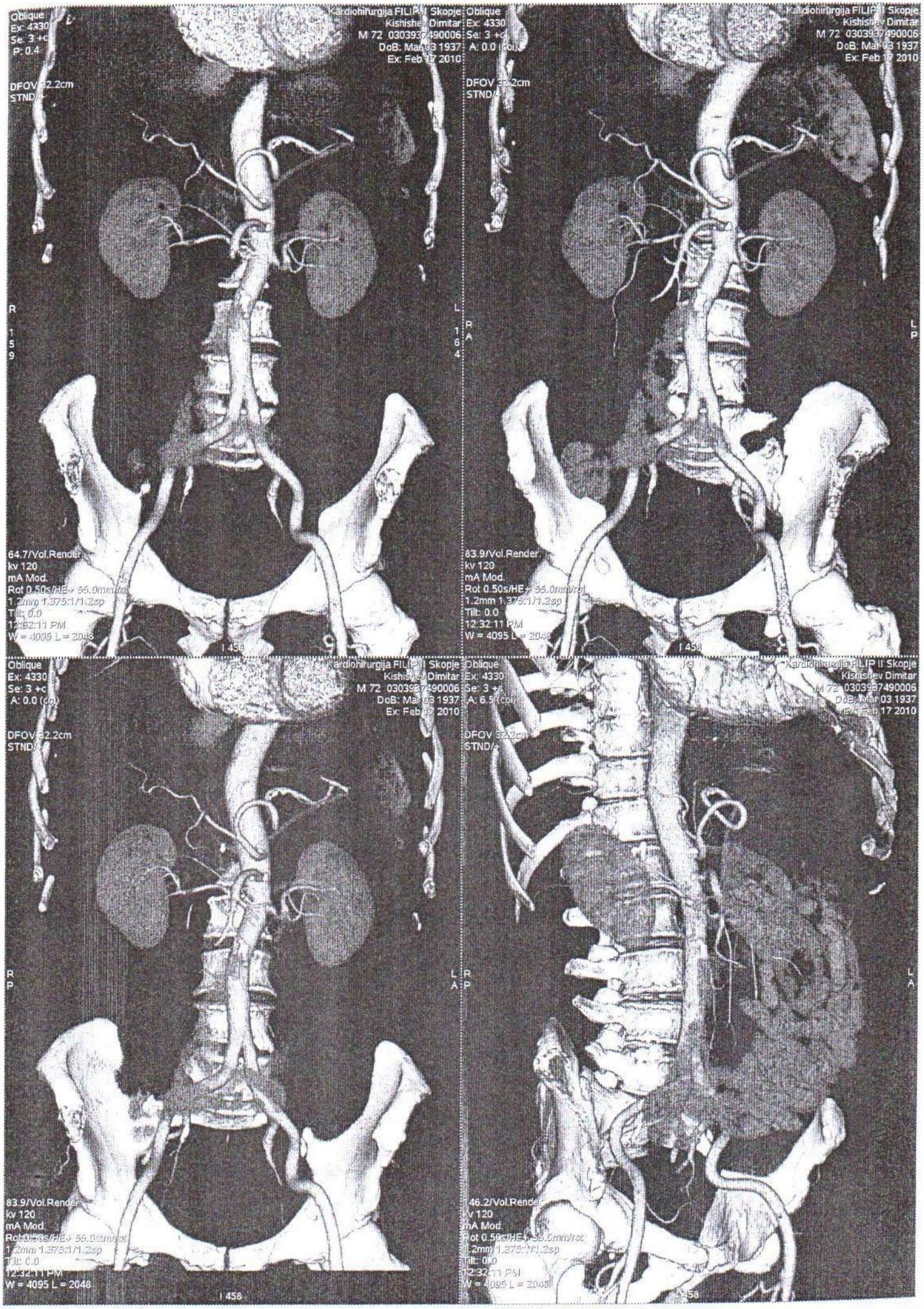
Oblique
Ex: 4330
Se: 3 +c
P: 0.4
DFOV 32.2cm
STND/A
Kardiohirurgija FILIP II Skopje
Kishishev Dimitar
M 72 0303937490006
DoB: Mar 03 1937
Ex: Feb 17 2010
R
L
159
164
64.7/Vol.Render
kv 120
mA Mod.
Rot 0.50s/HE+ 56.0mm/rot
1.2mm 1.375:1/1.2sp
Tilt: 0.0
12:32:11 PM
W = 4095 L = 2048
I 458
Oblique
Ex: 4330
Se: 3 +c
A: 0.0 (cor)
DFOV 32.2cm
STND/A
Kardiohirurgija FILIP II Skopje
Kishishev Dimitar
M 72 0303937490006
DoB: Mar 03 1937
Ex: Feb 17 2010
R
L
A
P
83.9/Vol.Render
kv 120
mA Mod.
Rot 0.50s/HE+ 56.0mm/rot
1.2mm 1.375:1/1.2sp
Tilt: 0.0
12:32:11 PM
W = 4095 L = 2048
I 458
Oblique
Ex: 4330
Se: 3 +c
A: 0.0 (cor)
DFOV 32.2cm
STND/A
Kardiohirurgija FILIP II Skopje
Kishishev Dimitar
M 72 0303937490006
DoB: Mar 03 1937
Ex: Feb 17 2010
R
L
P
A
83.9/Vol.Render
kv 120
mA Mod.
Rot 0.50s/HE+ 56.0mm/rot
1.2mm 1.375:1/1.2sp
Tilt: 0.0
12:32:11 PM
W = 4095 L = 2048
I 458
Oblique
Ex: 4330
Se: 3 +c
A: 6.5 (cor)
DFOV 32.2cm
STND/A
Kardiohirurgija FILIP II Skopje
Kishishev Dimitar
M 72 0303937490006
DoB: Mar 03 1937
Ex: Feb 17 2010
R
L
P
A
146.2/Vol.Render
kv 120
mA Mod.
Rot 0.50s/HE+ 56.0mm/rot
1.2mm 1.375:1/1.2sp
Tilt: 0.0
12:32:11 PM
W = 4095 L = 2048
I 458